




LIDA Stories

lidadstories.net

Pagillinis / Fare le pulizie

 Espen Stranger-Johannessen

Aakane

 Christaine (tl), Andrea Ciasca Marra (it)




This work is licensed under a Creative Commons

[Attribution 4.0 International License.](https://creativecommons.org/licenses/by-nc-sa/4.0)

<https://creativecommons.org/licenses/by-nc-sa/4.0>


Pagillinis

Fare le pulizie




 Espen Stranger-Johannessen

Aakane

 Christaine

2

 Tagalog  / Italiano 



Una, nagwawalis siya ng sahig gamit ang walis.

...

Per prima cosa lui spazza il pavimento con la scopa.

Poi passa l'aspirapolvere.
L'aspirapolvere funziona bene.

...

Pagkatapos nag-vacuum siya.
Gumagana ng maayos ang vacuum
cleaner.






Pagkatapos kumuha siya ng balde ng tubig at ng isang mop.

...


Poi prende un secchio d'acqua e un mocio.



Nilalampasuhan niya ang sahig.

...

Lava il pavimento col mocio.



Inayos niya ito. Ngayon, ito ay maganda

at malinis na.

...

Lui mette tutto a posto. Adesso è
piacevole e pulito.



Inalis niya ang laman ng bin at nilagyan ng bagong bag.

...


Svuota il bidone e ci mette un nuovo sacchetto.



Sobrang magulo ang kanyang sala.

...


Nel suo soggiorno c'è un gran disordine.



Nilabas niya ang basura.

...

Porta fuori l'immondizia.



Pagkatapos, naglilinis siya ng bintana.

...

Poi pulisce la finestra.



Kailangan niya ng guwantes, espongha, at konting panglinis.

...

Ha bisogno di guanti, di una spugna, e del detersivo.



Kinukuskus niya ang maruming parte ng sahig gamit ang espongha at panlinis.

...

Strofina una macchia di sporco sul pavimento con la spugna e un po' di detersivo.